



УПРАВЛЕНИЕ ФЕДЕРАЛЬНОЙ СЛУЖБЫ
ГОСУДАРСТВЕННОЙ СТАТИСТИКИ
ПО Г. МОСКВЕ И МОСКОВСКОЙ ОБЛАСТИ

О финансовом состоянии организаций Московской области



январь – октябрь 2022 года



О финансовом состоянии организаций

Московской области

январь – октябрь 2022 года

- 01 Сальдированный финансовый результат организаций
- 02 Прибыль организаций
- 03 Убыток организаций
- 04 Финансовые результаты деятельности организаций
- 05 Доля организаций, получивших прибыль (убыток)
- 06 Кредиторская и дебиторская задолженность организаций

САЛЬДИРОВАННЫЙ ФИНАНСОВЫЙ РЕЗУЛЬТАТ ОРГАНИЗАЦИЙ¹



январь – октябрь 2022 г., в % к соответствующему периоду предыдущего года

2022 ГОД

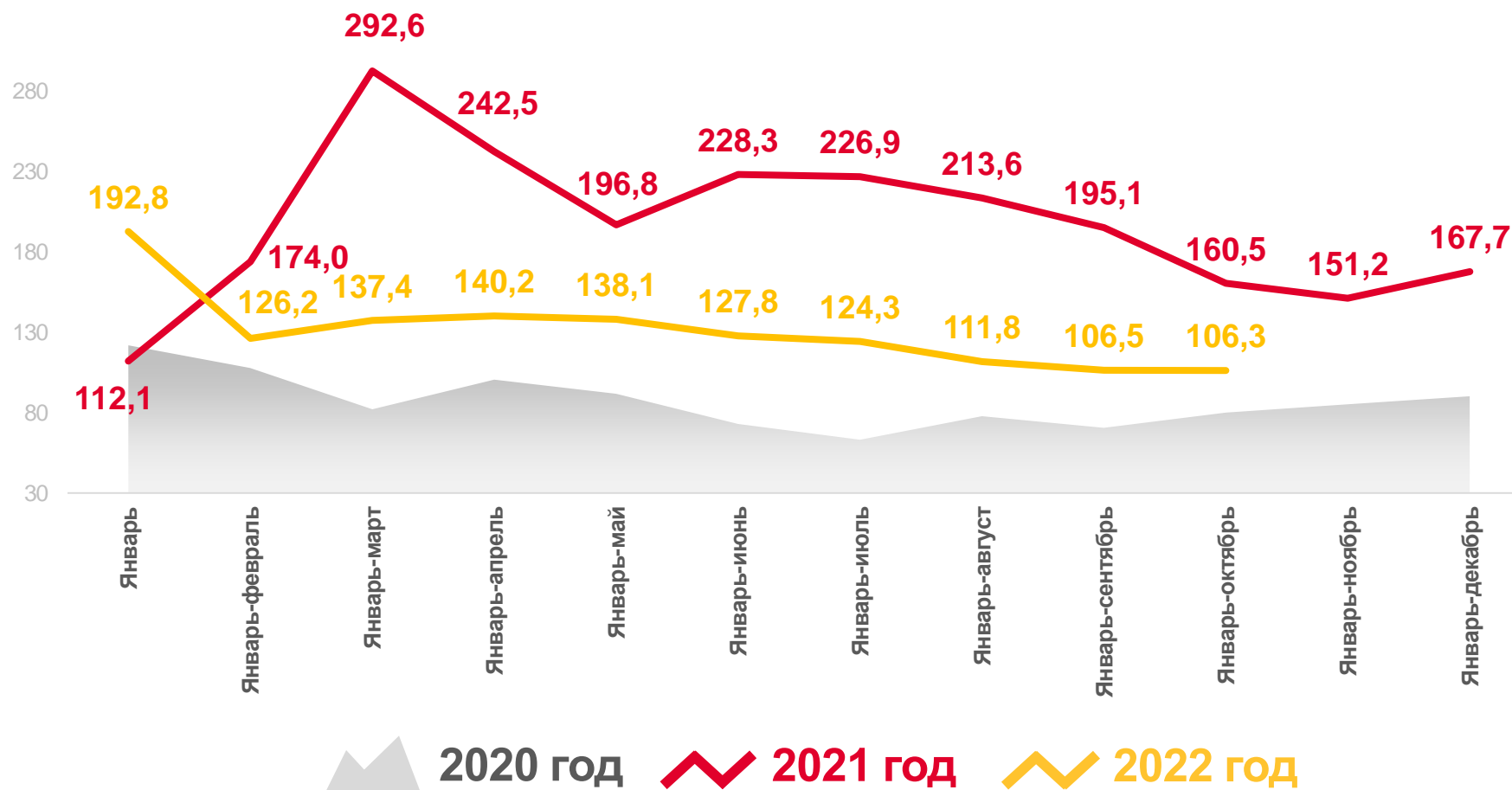
январь – октябрь

951,2

млрд рублей

106,3

в % к январю – октябрю 2021 года



Σ ПРИБЫЛИ – Σ УБЫТКА = САЛЬДИРОВАННЫЙ ФИНАНСОВЫЙ РЕЗУЛЬТАТ

¹ Здесь и далее без субъектов малого предпринимательства, кредитных организаций, государственных (муниципальных) учреждений, некредитных финансовых организаций.

САЛЬДИРОВАННЫЙ ФИНАНСОВЫЙ РЕЗУЛЬТАТ ОРГАНИЗАЦИЙ

январь – октябрь 2022 г., млрд рублей



384,6

Обрабатывающие производства



351,8

Торговля оптовая и розничная; ремонт автотранспортных средств и мотоциклов



91,5

Транспортировка и хранение



6,8

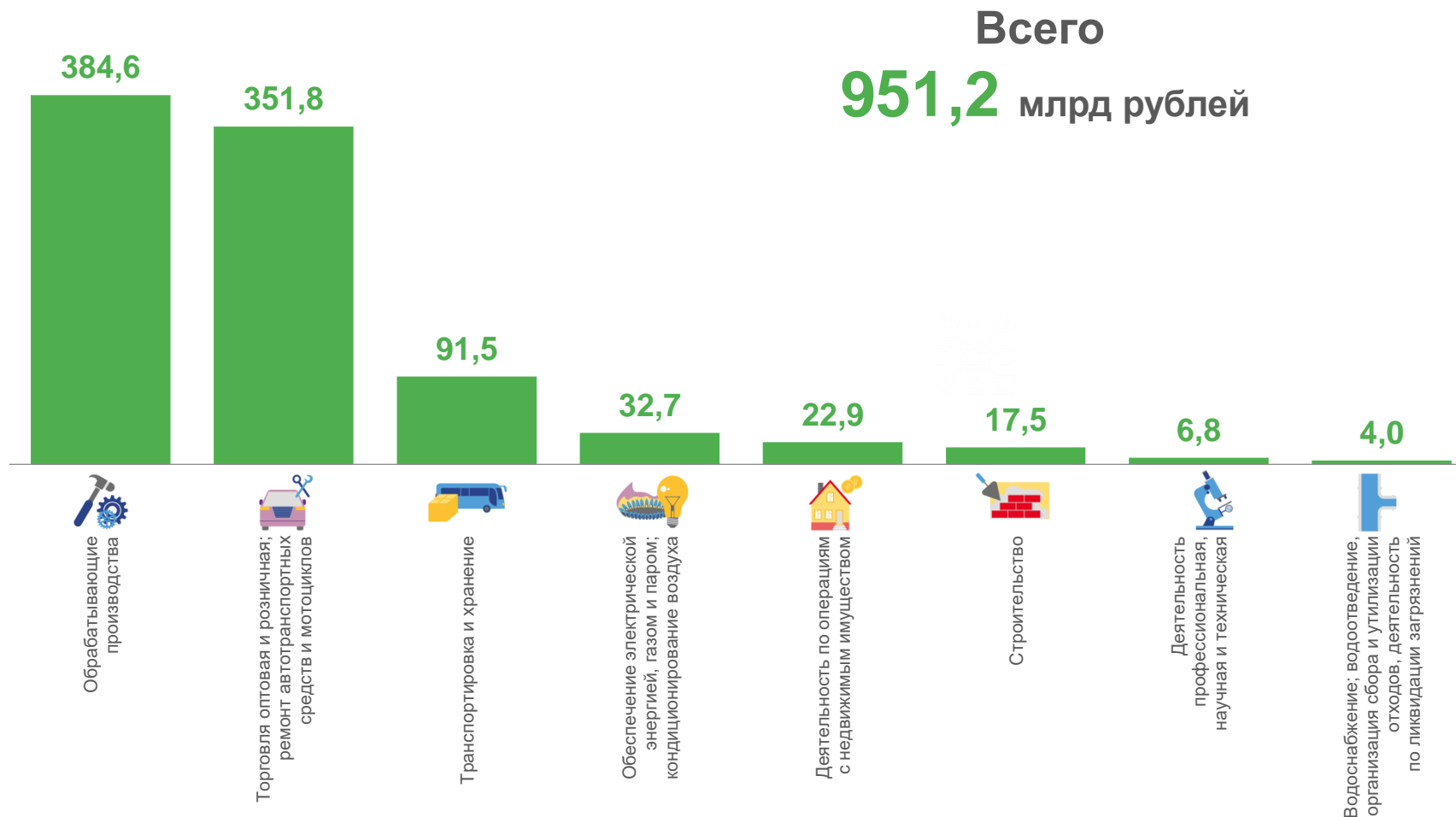
Деятельность профессиональная, научная и техническая



4,0

Водоснабжение; водоотведение, организация сбора и утилизации отходов, деятельность по ликвидации загрязнений

Всего
951,2 млрд рублей

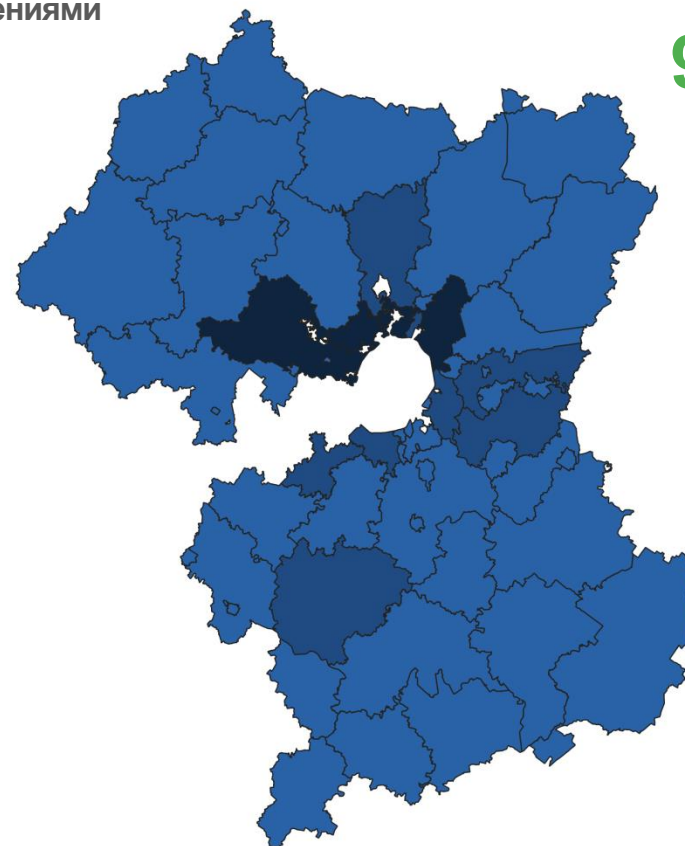
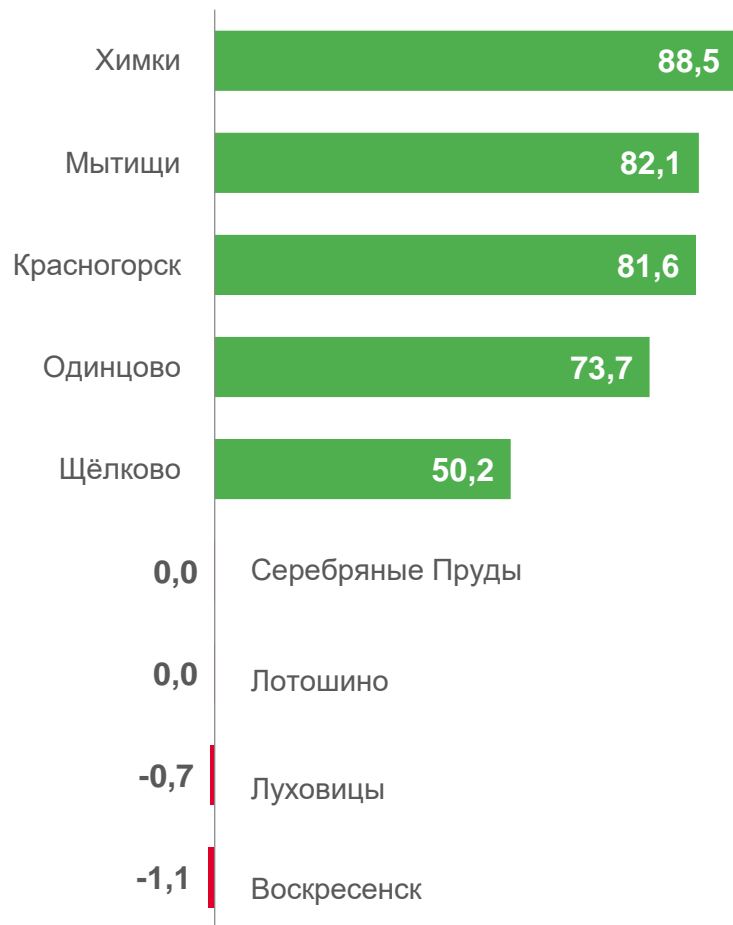




САЛЬДИРОВАННЫЙ ФИНАНСОВЫЙ РЕЗУЛЬТАТ ОРГАНИЗАЦИЙ

январь – октябрь 2022 г., млрд рублей

Городские округа Московской области с наибольшими и наименьшими значениями



● от -1,1 до 22,5
 ● от 22,5 до 55,0
 ● от 55,0 до 88,5

Всего
951,2 млрд рублей



САЛЬДИРОВАННЫЙ ФИНАНСОВЫЙ РЕЗУЛЬТАТ ОРГАНИЗАЦИЙ

январь – октябрь 2022 г., млрд рублей



Торговля оптовая и розничная; ремонт автотранспортных средств и мотоциклов

351,8

млрд рублей

109,2%

к январю – октябрю 2021 г.

Торговля оптовая и розничная; ремонт автотранспортных средств и мотоциклов



Торговля оптовая и розничная автотранспортными средствами и мотоциклами и их ремонт

53,5

млрд рублей

109,3%

к январю – октябрю 2021 г.

4,1

млрд рублей

в 25,9 р.

к январю – октябрю 2021 г.



Торговля оптовая, кроме оптовой торговли автотранспортными средствами и мотоциклами

229,9

млрд рублей

137,8%

к январю – октябрю 2021 г.

26,1

млрд рублей

549,9%

к январю – октябрю 2021 г.



Торговля розничная, кроме торговли автотранспортными средствами и мотоциклами

110,4

млрд рублей

93,8%

к январю – октябрю 2021 г.

11,8

млрд рублей

185,0%

к январю – октябрю 2021 г.


■ ПРИБЫЛЬ

■ УБЫТОК



САЛЬДИРОВАННЫЙ ФИНАНСОВЫЙ РЕЗУЛЬТАТ ОРГАНИЗАЦИЙ

январь – октябрь 2022 г., млрд рублей



Обеспечение
электрической энергией,
газом и паром;
кондиционирование
воздуха

32,7 млрд рублей

91,9% к январю – октябрю 2021 г.



Производство, передача и распределение пара
и горячей воды; кондиционирование воздуха

2,5

млрд рублей

94,7%

к январю – октябрю 2021 г.

2,7

млрд рублей

110,4%

к январю – октябрю 2021 г.

■ ПРИБЫЛЬ

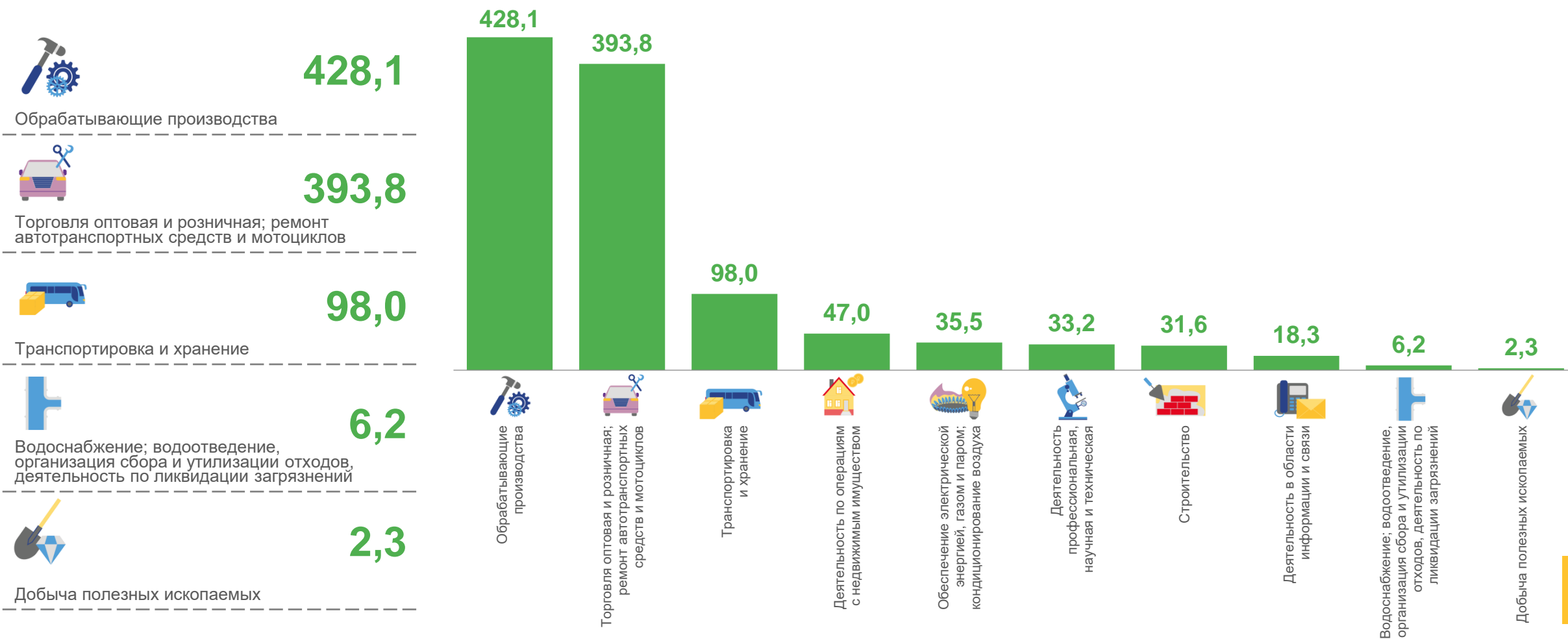
■ УБЫТОК



ПРИБЫЛЬ ОРГАНИЗАЦИЙ

январь – октябрь 2022 г., млрд рублей

Всего **1155,7** млрд рублей



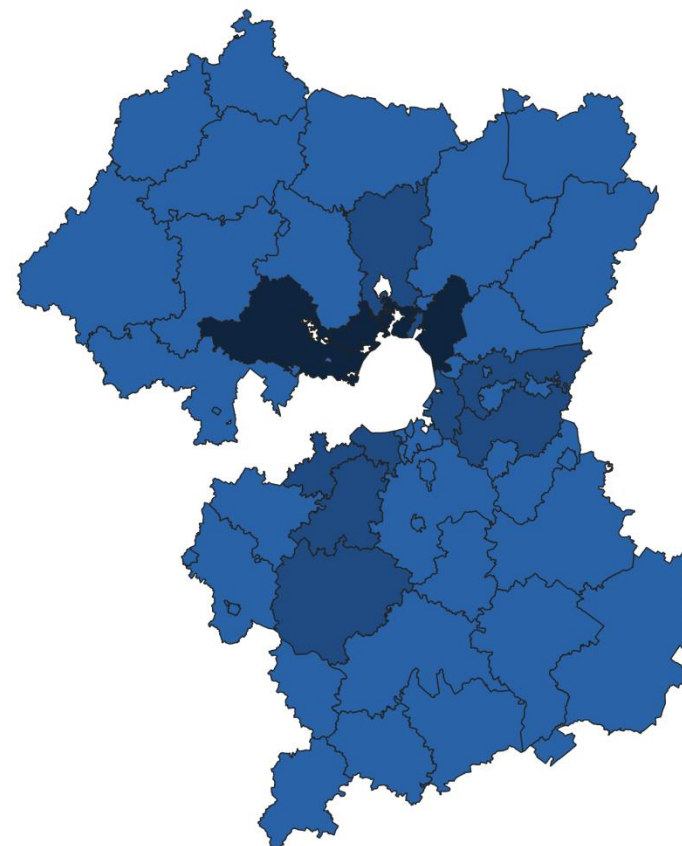
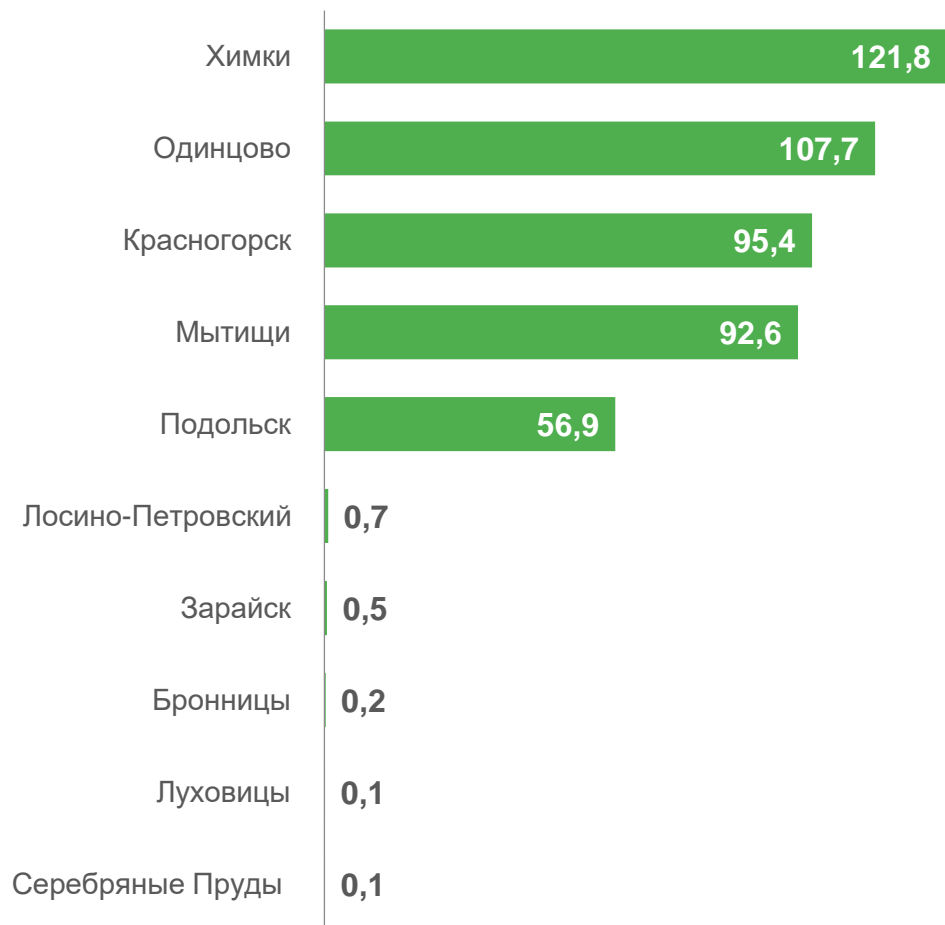


ПРИБЫЛЬ ОРГАНИЗАЦИЙ

январь – октябрь 2022 г., млрд рублей

Всего **1155,7** млрд рублей

Городские округа Московской области с наибольшими и наименьшими значениями



● от 0,1 до 24,4 ● от 24,4 до 56,9 ● от 56,9 до 121,8





УБЫТОК ОРГАНИЗАЦИЙ

январь – октябрь 2022 г., млрд рублей

Всего **204,4** млрд рублей



43,6

Обрабатывающие производства




42,0

Торговля оптовая и розничная; ремонт автотранспортных средств и мотоциклов



26,4

Деятельность профессиональная, научная и техническая



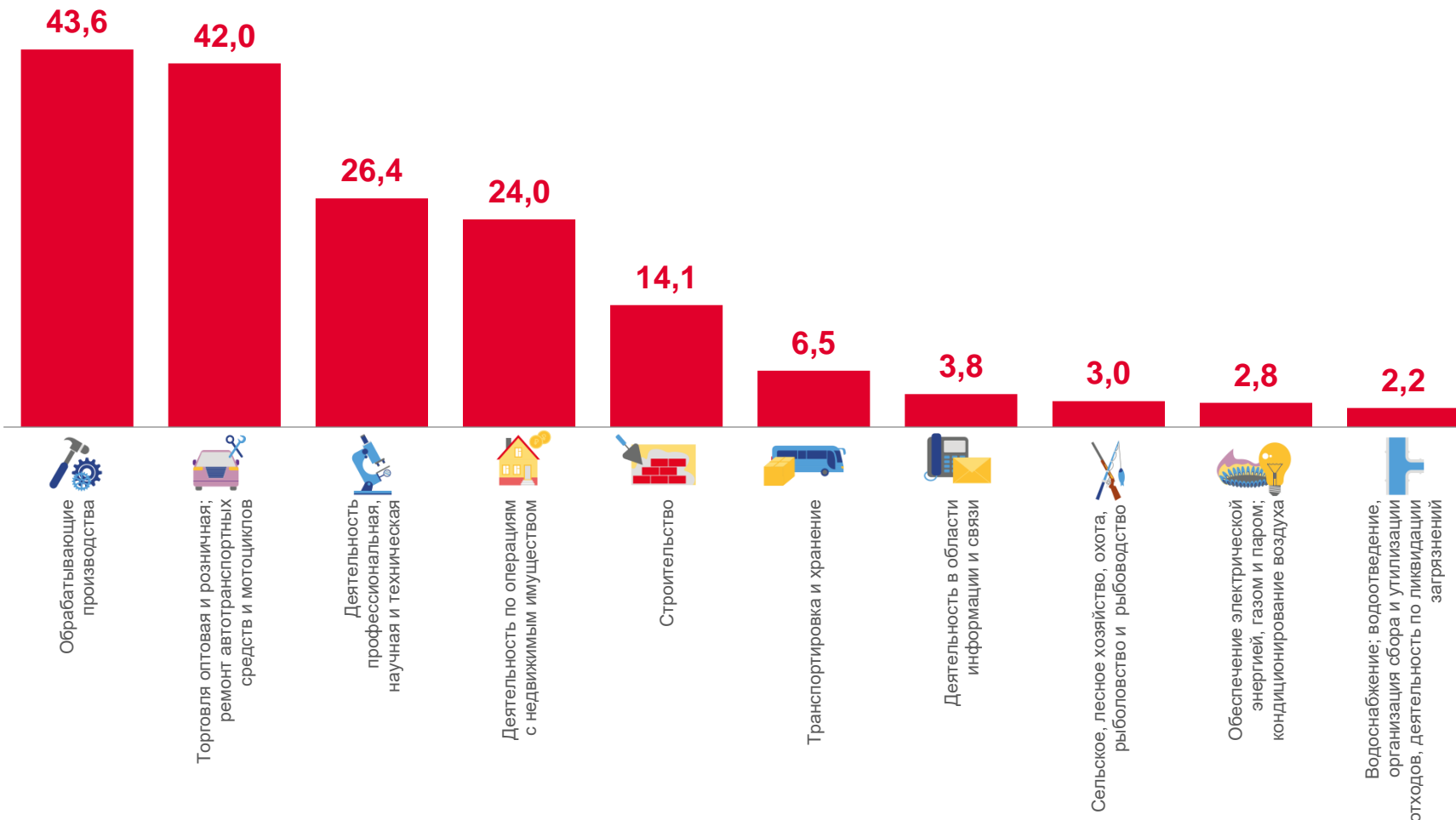
2,8

Обеспечение электрической энергией, газом и паром; кондиционирование воздуха



2,2

Водоснабжение; водоотведение, организация сбора и утилизации отходов, деятельность по ликвидации загрязнений



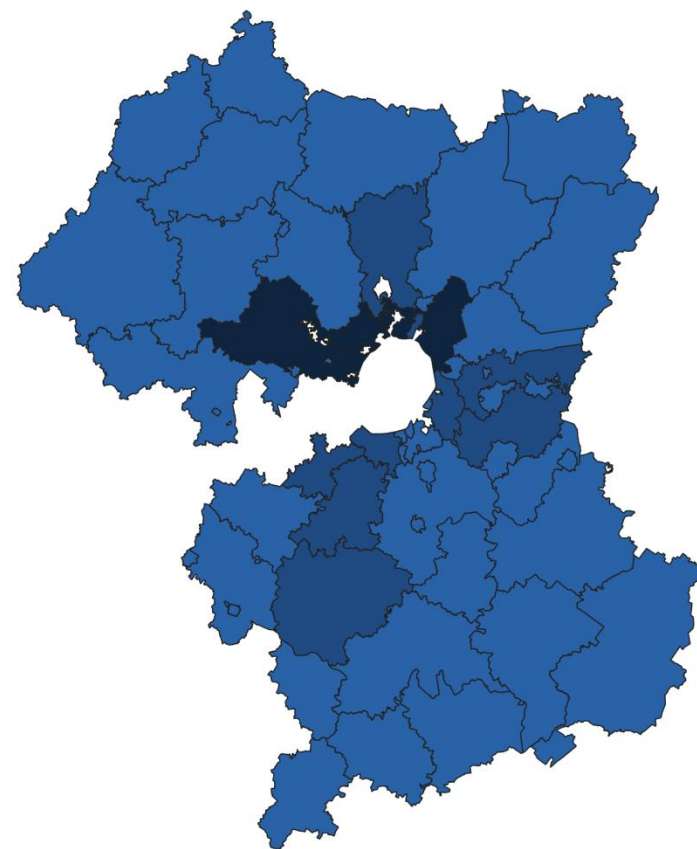
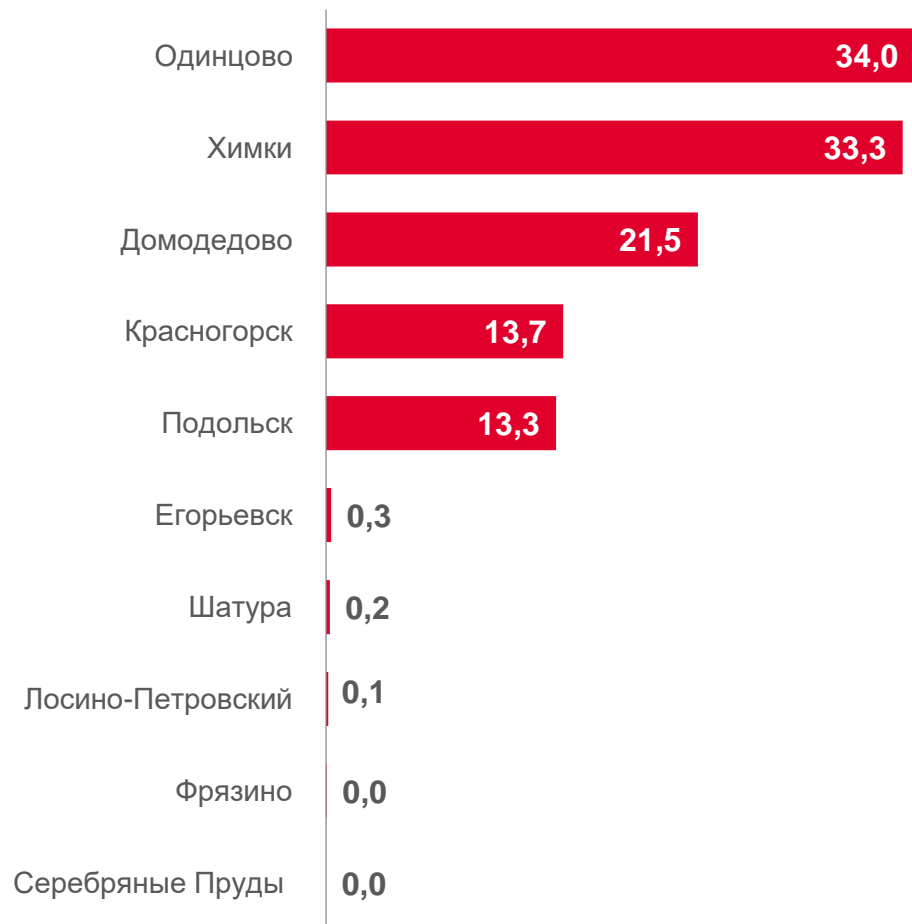


УБЫТОК ОРГАНИЗАЦИЙ

январь – октябрь 2022 г., млрд рублей

Всего **204,4** млрд рублей

Городские округа Московской области с наибольшими и наименьшими значениями



● от 0,0 до 2,5
 ● от 2,5 до 21,5
 ● от 21,5 до 34,0

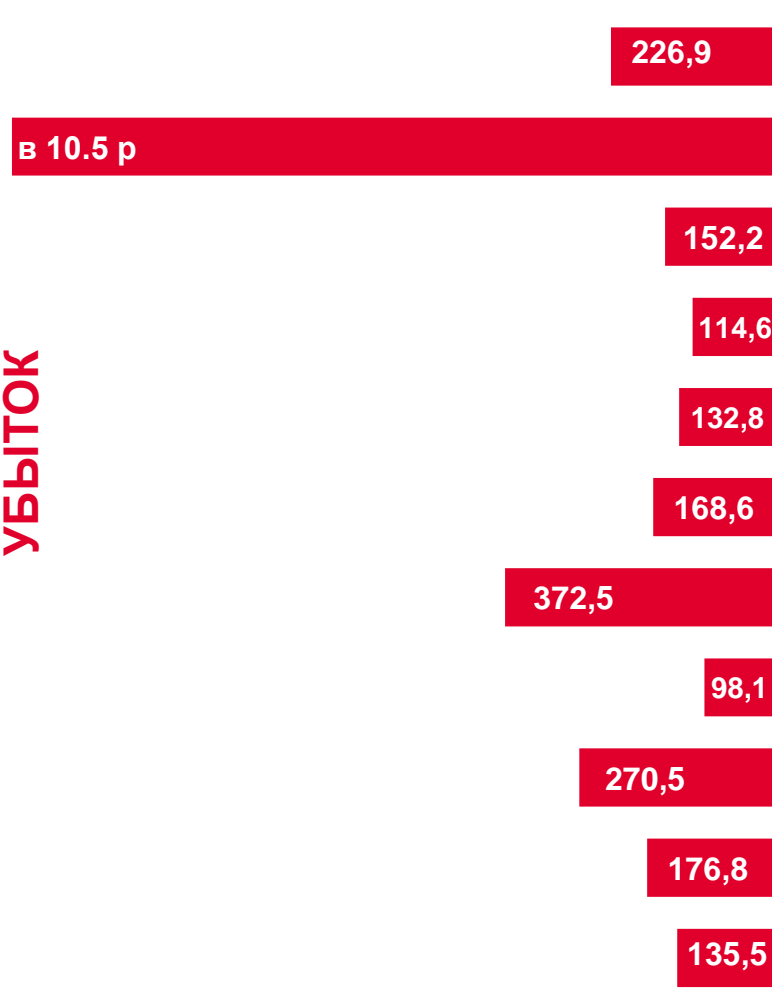




ФИНАНСОВЫЕ РЕЗУЛЬТАТЫ ДЕЯТЕЛЬНОСТИ ОРГАНИЗАЦИЙ

январь – октябрь 2022 г., в % к соответствующему периоду предыдущего года

УБЫТОК



Сельское, лесное хозяйство, охота, рыболовство и рыбоводство

Добыча полезных ископаемых

Обрабатывающие производства

Обеспечение электрической энергией, газом и паром; кондиционирование воздуха

Водоснабжение; водоотведение, организация сбора и утилизации отходов, деятельность по ликвидации загрязнений

Строительство

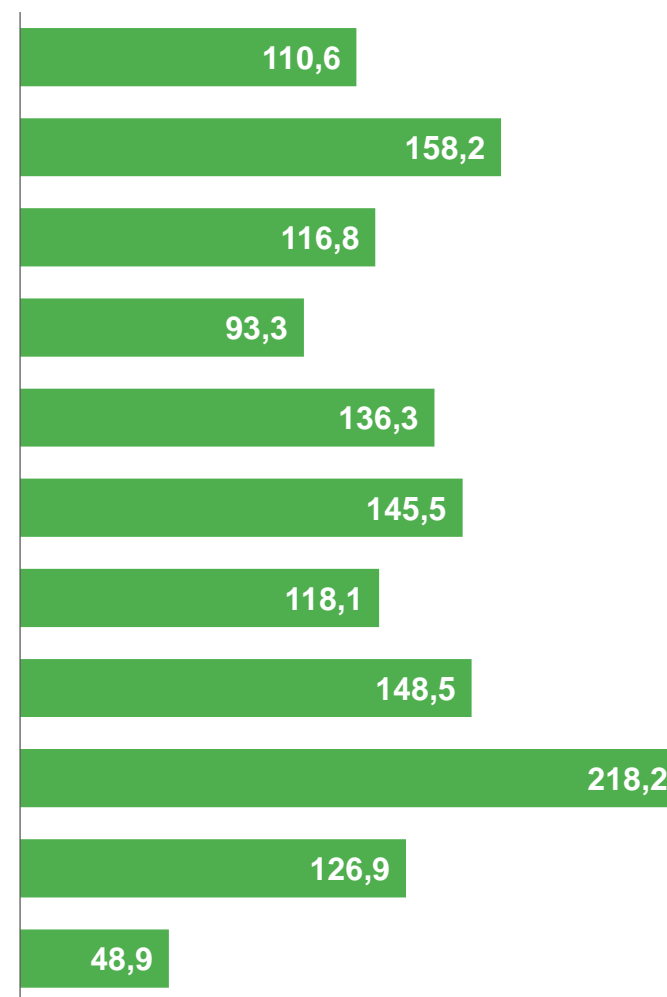
Торговля оптовая и розничная; ремонт автотранспортных средств и мотоциклов

Транспортировка и хранение

Деятельность в области информации и связи

Деятельность по операциям с недвижимым имуществом

Деятельность профессиональная, научная и техническая



ПРИБЫЛЬ





ДОЛЯ ПРИБЫЛЬНЫХ ОРГАНИЗАЦИЙ

январь – октябрь 2022 г., %

77,5% по Московской области в целом



Торговля оптовая и розничная;
ремонт автотранспортных средств
и мотоциклов

87,2



Обрабатывающие производства

82,8




Добыча полезных ископаемых

76,9



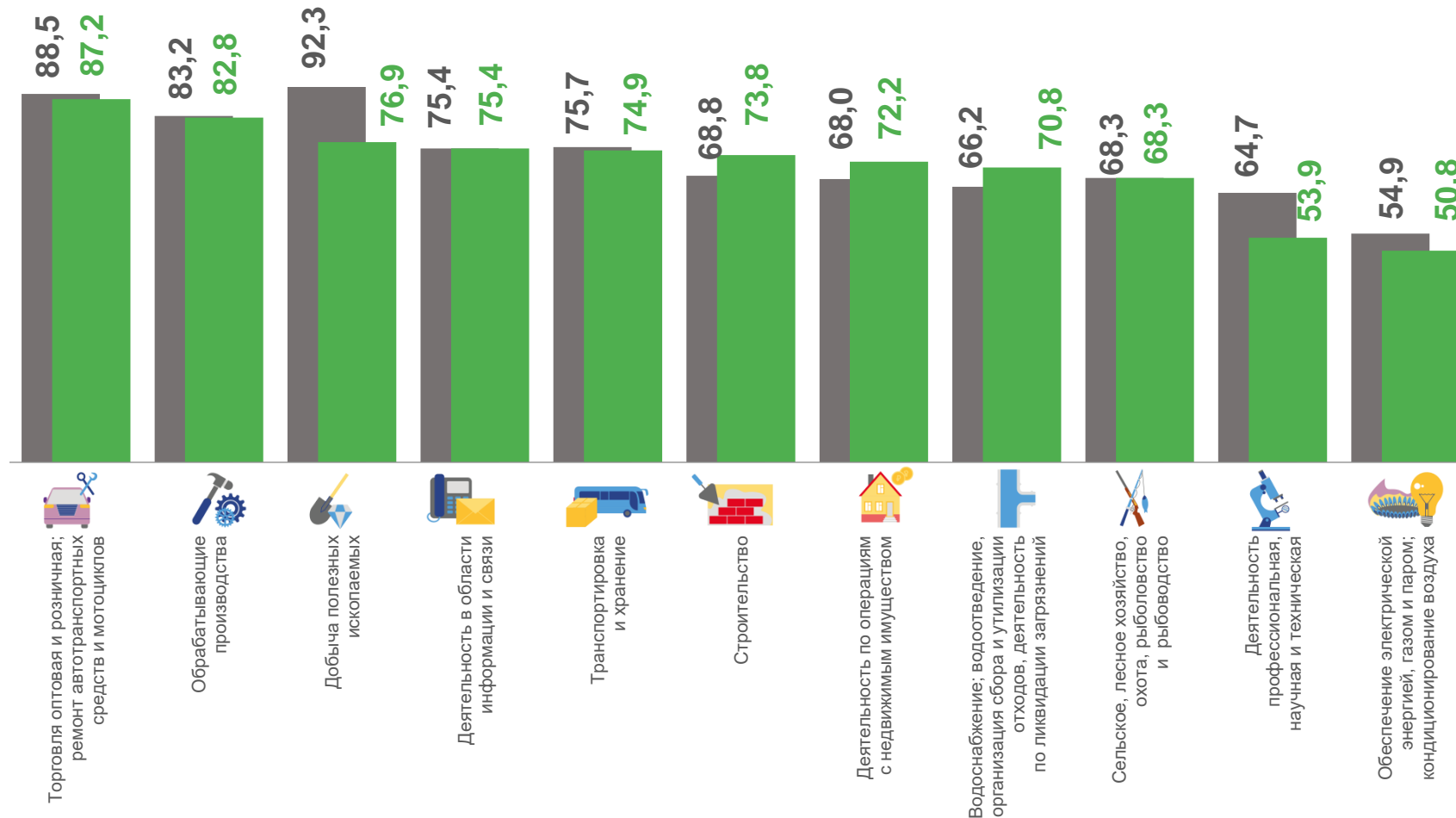
Деятельность профессиональная,
научная и техническая

53,9



Обеспечение электрической
энергией, газом и паром;
кондиционирование воздуха

50,8

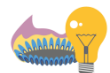




ДОЛЯ УБЫТОЧНЫХ ОРГАНИЗАЦИЙ

январь – октябрь 2022 г., %

22,5% по Московской области в целом



Обеспечение электрической энергией, газом и паром; кондиционирование воздуха

49,2



Деятельность профессиональная, научная и техническая

46,1



Деятельность по операциям с недвижимым имуществом

27,8



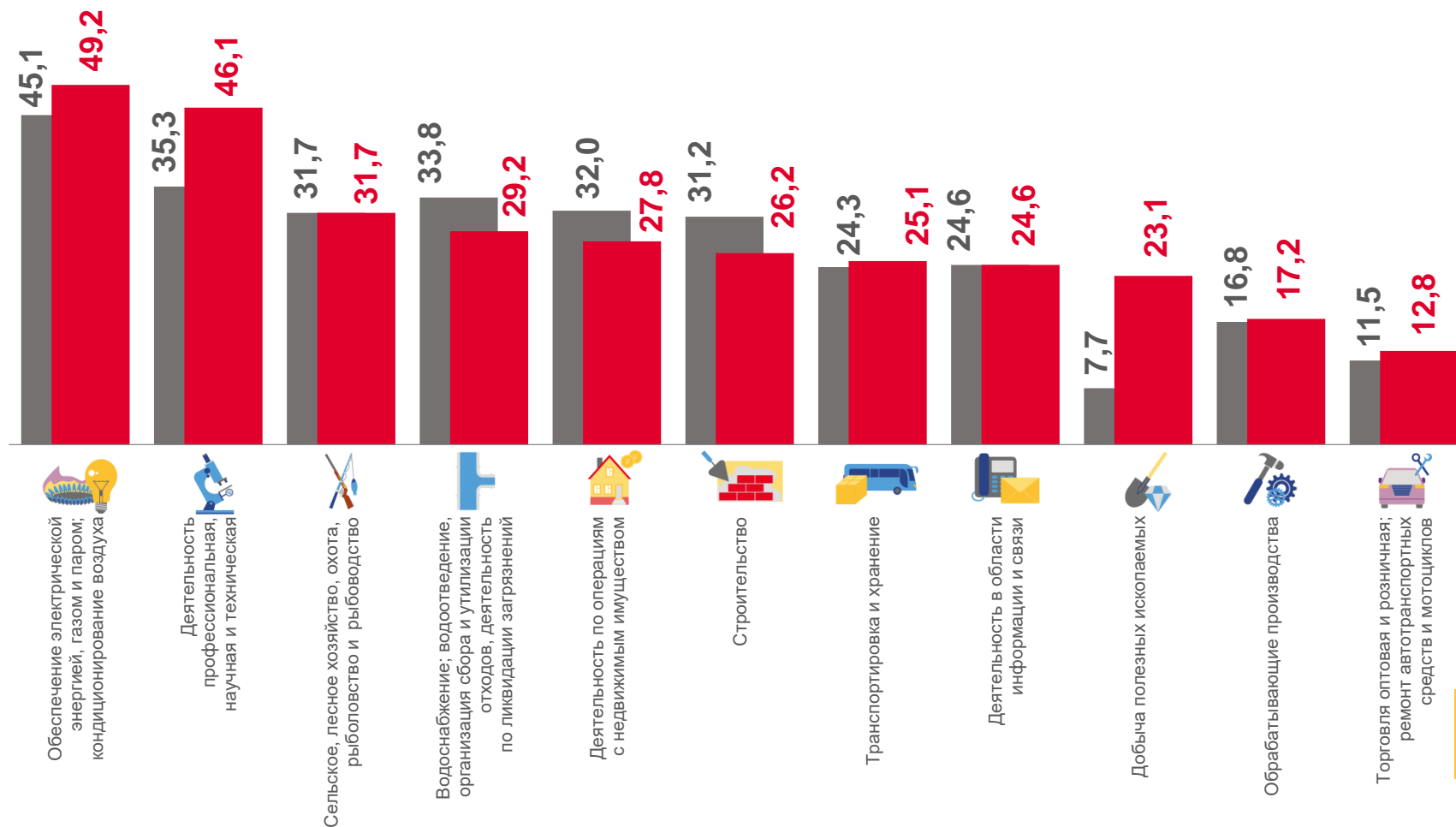
Обрабатывающие производства

17,2



Торговля оптовая и розничная; ремонт автотранспортных средств и мотоциклов

12,8



■ Январь – октябрь 2021 г.

■ Январь – октябрь 2022 г.





ПРОСРОЧЕННАЯ КРЕДИТОРСКАЯ И ДЕБИТОРСКАЯ ЗАДОЛЖЕННОСТЬ ПО ГОРОДСКИМ ОКРУГАМ МОСКОВСКОЙ ОБЛАСТИ

на 1 ноября 2022 г., в % к общей кредиторской/дебиторской задолженности



КРЕДИТОРСКАЯ ЗАДОЛЖЕННОСТЬ



ДЕБИТОРСКАЯ ЗАДОЛЖЕННОСТЬ

